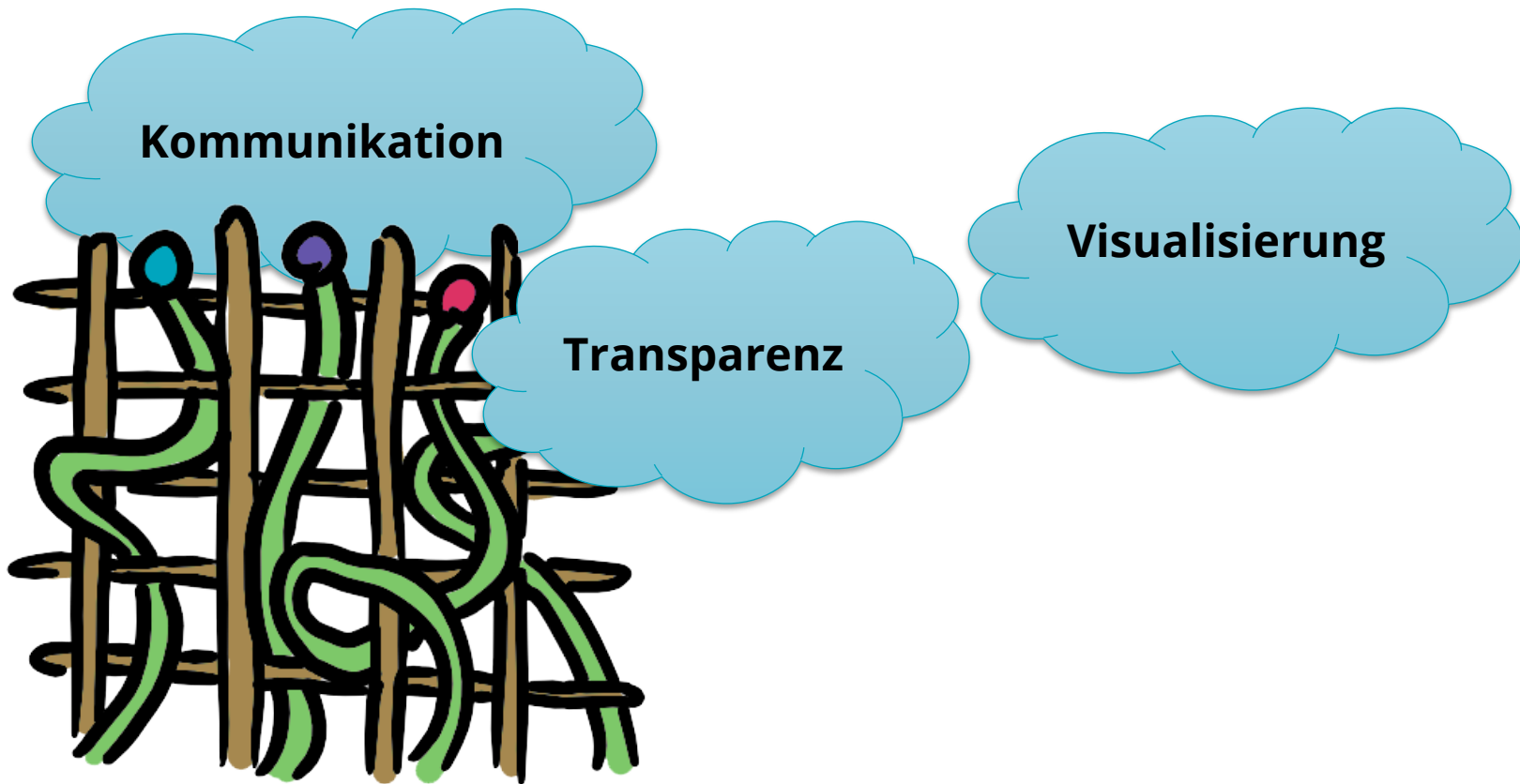


# Modul VI: Digitale Werkzeuge für Projekte

Gemeinsam ins Handeln kommen: Projektmanagement für Aktivist\*innen



# Funktionen von digitalen Werkzeugen



# Abwägungen bei der Werkzeugwahl

## Freie Programme

- Oft datensparsamer
- Müssen manchmal selbst installiert werden
- Nicht immer intuitiv zu bedienen



*Achtung:  
personenbezogene  
Daten in der EU  
halten! \**

## Kommerzielle Lösungen

- Oft einfacher zu benutzen und besser gewartet
- Oft weiter verbreitet
- Kosten Geld oder sammeln Daten



# Kommunikation in Projekten

## Online-Meetings

Jit.si,  
BigBlueButton

Zoom  
Microsoft Teams


...

## Chat-Programme

Signal  
rocket.chat

Microsoft  
Teams  
Slack  
Discord

...



... oder halt Email ;)



# Transparenz in Projekten

## Dateiablage

Nextcloud

OneDrive  
Google Drive

...

## Gemeinsame Bearbeitung

Cryptpad

Notion

← diese auch

...



# Visualisierung für Projekte

## Diagramme und Whiteboards

yEd  
Draw.io

Conceptboard\*  
Flinga\*

Miro  
Canva

...

## Ablaufpläne

OpenProject

Microsoft Project  
Google Spreadsheets

...

## Aufgabenstatus

Cryptpad Kanban

Trello  
Microsoft Planner  
Notion

...




# Übung: Digitale Werkzeuge

- Mach' eine Liste der (digitalen) Werkzeuge, die ihr bei euch im Projekt nutzt.

Was erfüllt welche Funktion?

Was fehlt?

Braucht ihr zusätzliche Werkzeuge – oder könnt ihr die bestehenden besser nutzen?



# Modul VI: Digitale Werkzeuge für Projekte

Gemeinsam ins Handeln kommen: Projektmanagement für Aktivist\*innen

