

Modul 3: Spektrum der Verbündeten

Schritt 1: Akteure sammeln

Setzt euch zu zweit zusammen und teilt Klebezettel aus (etwa 10 pro Person).


Sammelt pro Person mindestens 5 Gruppen oder Organisationen, mit denen ihr *persönlich* verbunden seid.

Zum Beispiel: Der Kindergarten oder Sportverein eurer Kinder, die vier Nachbar:innen, mit denen ihr ab und zu Tee trinkt, eine bestimmte Kirche oder Moschee.

Sammelt pro Person 5 Gruppen oder Organisationen, die irgendwie *mit eurem Ziel verbunden sind* – dafür/dagegen/unklar erst mal egal, schreibt sie einfach auf.

TIPPS

- > Pro Zettel eine Gruppe. Helft euch gegenseitig beim Schreiben – erwartet nicht, dass jede Person einfach so schreiben möchte oder kann!
- > Wenn 5 zu schwer ist, helft euch – aber lasst euch gegenseitig unbedingt genug Zeit, um einige zu finden!



Modul 3: Spektrum der Verbündeten

Schritt 2: Spektrum erklären

Erklärt das Spektrum (siehe Seite 7) und die Inhalte der fünf „Kuchenstücke“:

++ aktive Unterstützer:innen:

setzen sich schon aktiv für das Thema ein

+ passive Unterstützer:innen:

stehen eurem Anliegen positiv gegenüber, tun aber bisher nichts

0 Neutrale

haben noch nichts vom Thema gehört oder es ist ihnen egal

- passive Gegner:innen

stehen eurem Anliegen negativ gegenüber, tun aber nichts

-- aktive Gegner:innen

arbeiten aktiv gegen euer Anliegen

? **Außerhalb des Spektrums** Personen und Gruppen, von denen wir nicht wissen, wo sie stehen

Klebt ein paar eurer gesammelten Akteure als Beispiel ein.



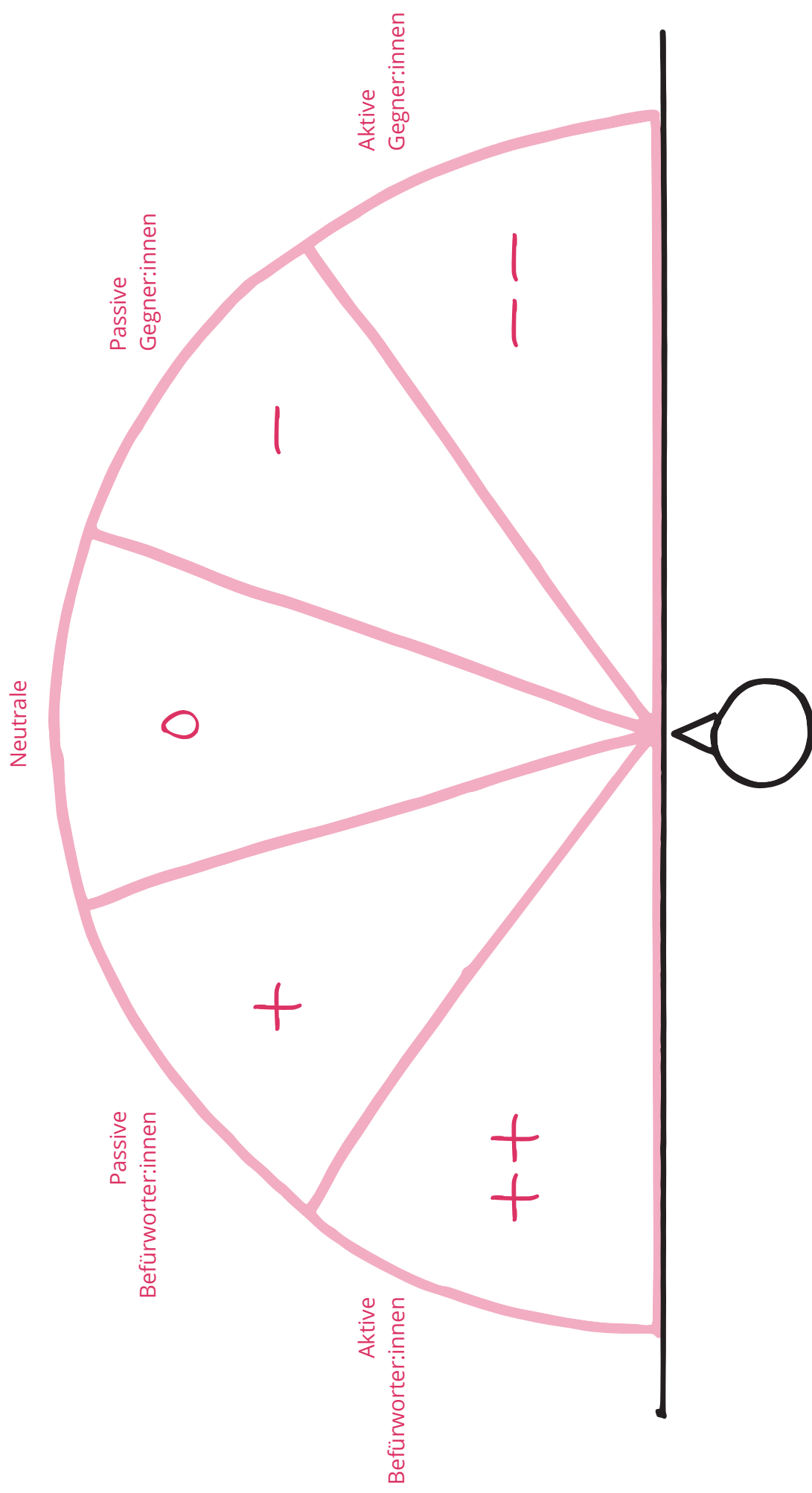
Das Spektrum der Verbündeten hilft euch, gemeinsam und mit verschiedenen Menschen ein strategisches Vorgehen zu entwickeln, um Schritt für Schritt eurem Ziel näher zu kommen und währenddessen mehr und stärker zu werden. Das Spektrum kann für eine Gruppe auch stärkend sein, weil sie alle ihre Netzwerke sichtbar machen kann und alle Leute sich einbringen können, egal ob sie schon lange politisch organisiert sind oder ganz neu dabei.


Mit dem Spektrum machen wir verschiedene Positionen und Machtverhältnisse zu einem bestimmten Thema sichtbar. Das hilft uns dann, klügere Entscheidungen zu treffen, was für Aktionen sinnvoll sind. Ein Spektrum funktioniert wie eine Wippe: Wir können das Gleichgewicht zu Gunsten unseres Zieles zu verschieben.

Oft denken wir, dass wir die mächtigste Person im System oder unsere stärksten Gegner*innen verändern müssen. Das ist aber oft nicht nötig oder möglich. Das Spektrum hilft uns, die Vielfalt der Akteure und möglichen Bündnisse zu erkennen und damit daran zu arbeiten, möglichst viel Gewicht auf unsere Seite zu verschieben und damit Macht aufzubauen.

ERKLÄRUNG

Euer Ziel/Anliegen





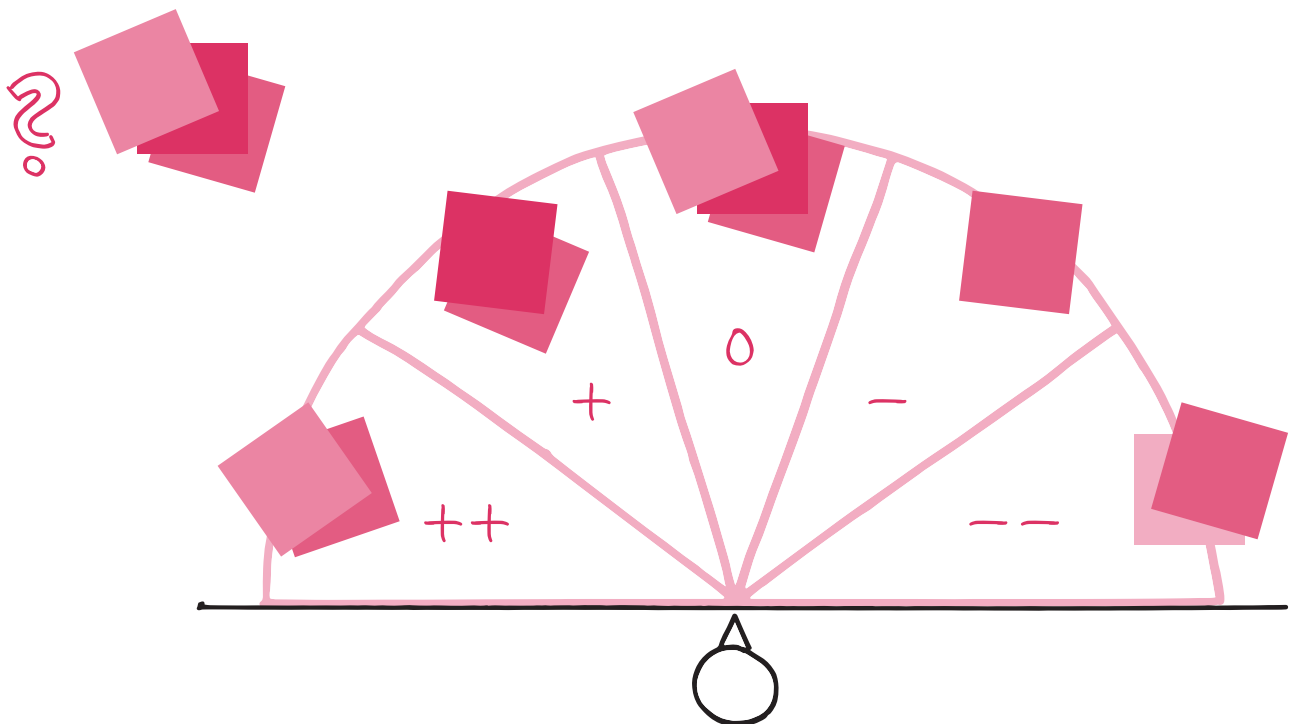
Modul 3: Spektrum der Verbündeten

Schritt 3: Akteure einordnen

Stellt eure gesammelten Akteure in Zweierteams vor und ordnet sie in das Spektrum ein.


TIPP

Wenn ihr bei manchen Akteuren nicht wisst, wo sie stehen, könnt ihr sie erst mal neben das Spektrum kleben. Wenn Zweiergruppen nach Hilfe von der großen Gruppe fragen, dann unterstützt gern, aber: Dieser Teil sollte eher schnell gehen. Hier wird noch nicht diskutiert.



Bewundert gemeinsam das Ergebnis!

Ihr merkt: Je mehr und je unterschiedlicher die Menschen, die ihr schon durch die persönlichen Gespräche gewonnen habt, desto größer und diverser euer Netzwerk und eure Optionen zum Bündnis- und Machtaufbau.

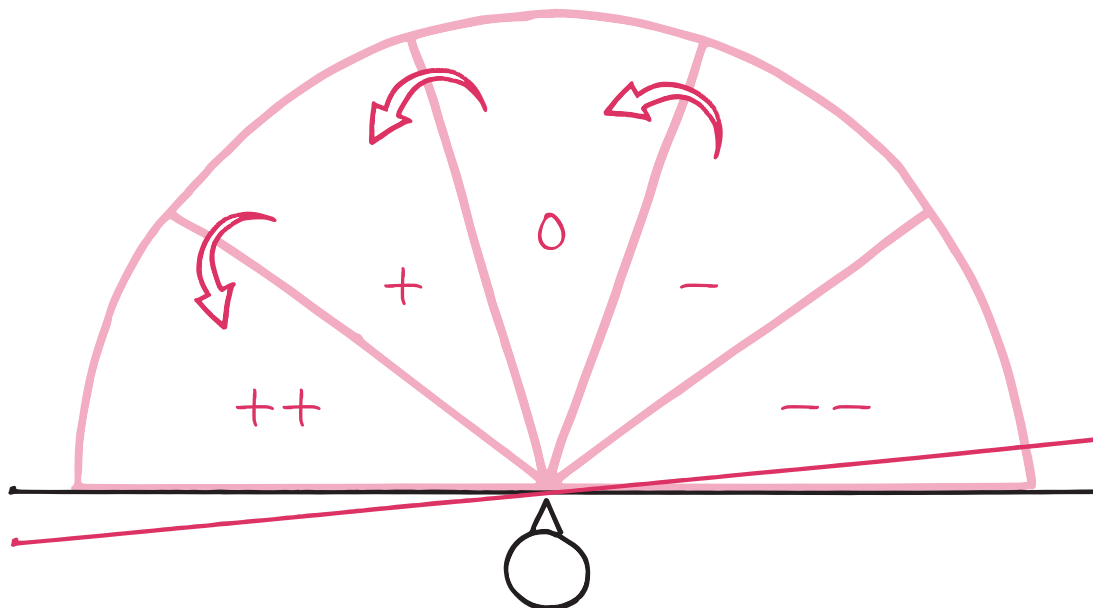


Modul 3: Spektrum der Verbündeten

Schritt 4: austauschen und ergänzen


Jetzt könnt ihr weiter ergänzen und diskutieren.

- > Wer fehlt? Oft finden Gruppen viele Akteure auf ihrer Seite oder neutral, aber „vergessen“ die Gegner:innen.
- > Wer könnte auch woanders stehen?
- > Welche Akteure sind zentral? Haben z.B. viele Verbindungen, viele Ressourcen etc.?
- > Wen könnt ihr für euer Anliegen gewinnen? Wen eine Position weiter zu euch bringen?
- > Über wen braucht ihr mehr Infos, z.B. durch ein persönliches Gespräch oder eine Recherche?



TIPP

Je näher der Akteur an eurer Position, desto eher bietet sich an, direkt etwas gemeinsam zu machen, um einen Akteur zu erreichen, der weiter weg ist. Bei den Akteur:innen, die ihr noch nicht einordnen konntet, kann ein Gespräch oder eine Recherche der nächste Schritt sein.



Modul 3: Spektrum der Verbündeten

Schritt 5: Planen

Entscheidet eure nächsten Schritte

- > Legt fest, wer bis wann erreicht werden soll und was ihr klären wollt.
- > Wer macht was? Wer braucht was, um das Vorhaben zu erledigen?
- > Trefft verbindliche Verabredungen und haltet euch daran bzw. hakt nach.

Wer?	Was?	Bis wann?	Was wird gebraucht?